

Solasys Oy on julkaissut Software Innovation Finland Oy:n Prospekti asiakkuuden hallintajärjestelmään Qlikview® analyysin.

Analyysi pitää sisällään Prospektin tärkeimmät rekisterit ja tapahtumatiedot ja tuen mm. dynaamisesti lisättäville lisäkentille. Aineistoa voidaan ajaa kerran päivässä tai tarvittaessa online, järjestelmä osaa hakea Prospekti kannasta ainoastaan edellisestä ajokerrasta muuttuneet tiedot.

Alla kuvaruutukaappauksia analyysin näkymistä:

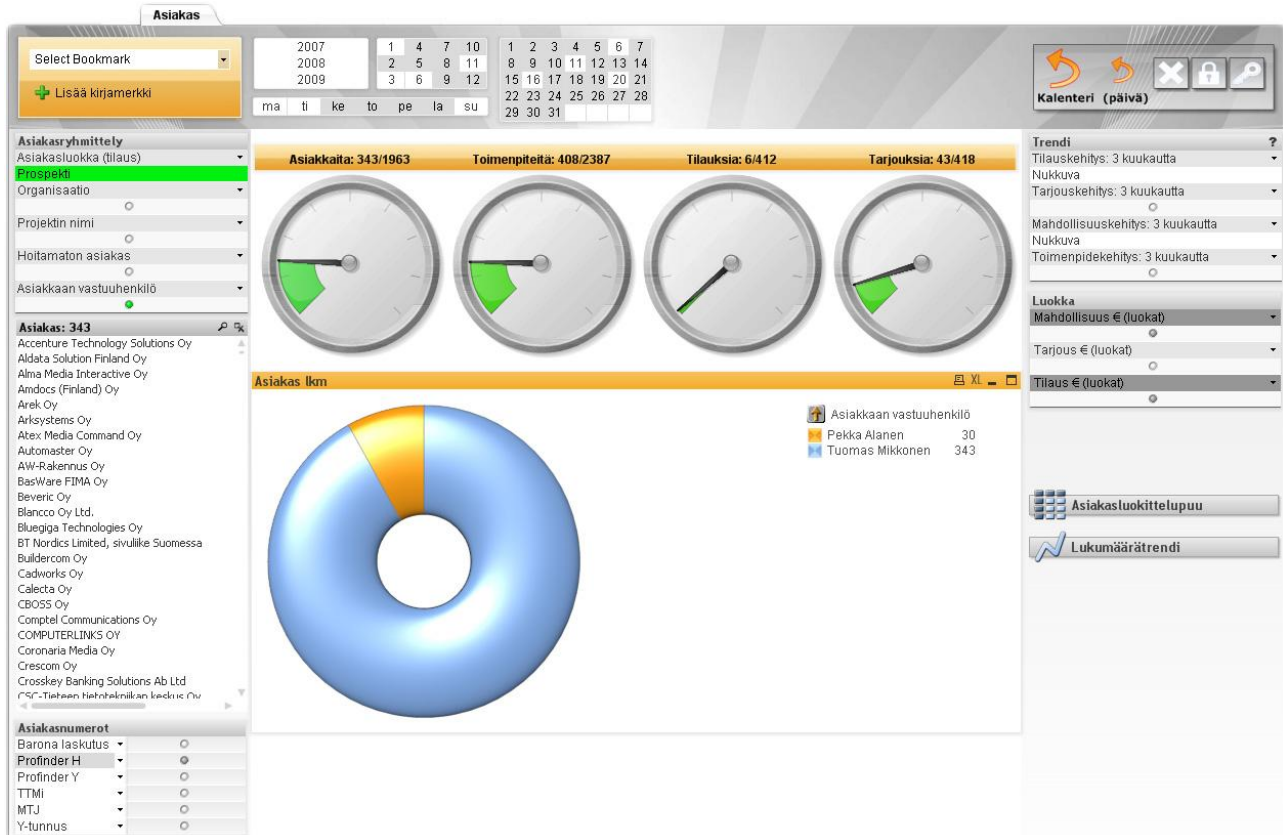


EAS - Koostenäkymä



Näkymästä käyttäjä saa helposti kokonaiskuvan mitä on tehty kuluvan kuukauden että viimeisen 12 kuukauden aikana. Analyysi luokittelee tietojen lukuvaiheessa asiakkaat luokkiin: Prospekti, Aktiivinen, Hävinnyt ilman että käyttäjän tarvitsee luokitella niitä Prospektissa.

Asiakas - näkymä



Asiakas-näkymästä käyttäjä voi tutkia asiakkuuksia saaden selville muun muassa seuraavia asioita:

- asiakas lukumäärät (uudet, hävityt, prospektit, hoidetut, hoitamattomat jne)
- asiakas luokittelut ja niihin liittyvät asiakkaat
- Vastuuhenkilöt ja heidän asiakkaat, lisäksi asiakkaat ilman vastuuhenkilöitä jne

Toimenpiteet-näkymä



Toimenpiteitä voidaan analysoida monesta eri näkökannasta. Näkymässä käyttäjä voi aktivoida käyttöönsä erilaisia valmiita graafisia että taulukkomuotoisia laskentoja. Toimenpiteiden alueellinen jako nähdään helposti karttanäkymästä ja kartasta voidaan tarpeen vaatiessa rajata alueita analyysiin. Rajauksia käyttäjä voi tehdä käyttäen hyödyksi aikajaksoja, asiakas luokitteluja, toimenpidetyyppejä, vastuuhenkilöitä jne. Korrelaatiota toimenpiteiden ja syntyneiden tilausten välillä voidaan myös analysoida eri dimensioilla.

Tarjous-näkymä

Select Bookmark
 + Lisää kirjamerkki

2007 1 4 7 10 1 2 3 4 5 6 7
 2008 2 5 8 11 8 9 10 11 12 13 14
 2009 3 6 9 12 15 16 17 18 19 20 21
 ma ti ke to pe la su 22 23 24 25 26 27 28
 29 30 31

Kalenteri (päivä)

Asiakastyypit
 Yritys Henkilö
 Sukupuoli Tunteaton
 Asiakas: 236
 Accenture Services Oy
 Accenture Technology Solutions Oy
 Advanced Micro Devices (Finland) Oy
 Affecto Finland Oy
 Aina Group Oy
 Aldata Solution Finland Oy
 Aldata Solution Oy
 Alma Media Interactive Oy
 Amadeus Finland Oy
 Ambientia Group Oy
 Amadeus (Finland) Oy
 Trendi
 Tarjouskehitys: 3 kuukautta
 Tarjous € (luokat)
 Viimeinen toimenpidepvm
 Tarjousryhmittely
 Tarjouksentila
 Vastuuhenkilö
 Sisäinentyppi
 Yhteyshenkilö
 Tuoteryhmä
 Tuotteet
 Raudoittaja
 Rakennusmies
 Maalari
 Ohjelmoija, C++
 Ohjelmoija, Java
 Nosturinkuljettaja
 Puuseppä
 Esimerkkituote
 Rakennusmestari
 Projektipäällikkö
 Suunnittelija

Asiakkaiden tarjoukset sekä tarjoustrendi

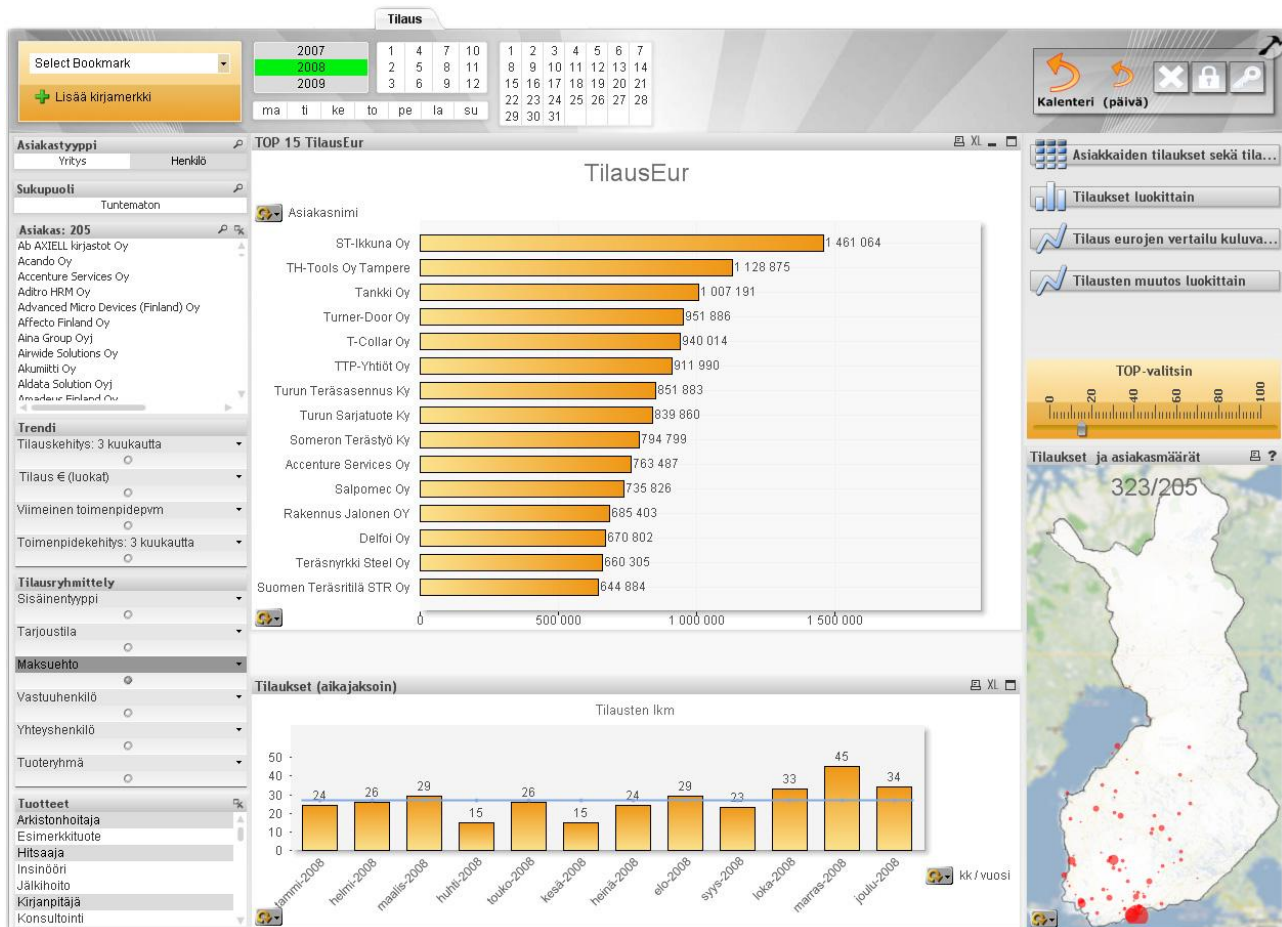
| Asiakasnimi | Tarjousten / lkm | Tarjous | Trendi 3 kuukausi | Synt. tilaukset | Yhteensä | Toteuma |
|---------------------------|------------------|---------------------|-------------------|-----------------|--------------------|-----------|
| YIT Rakennus Oy | 23 | 361 928,0 | + | 15 | 286 032,5 | 79% |
| NCC Rakennus Oy | 4 | 253 368,3 | + | 0 | 0,0 | 0% |
| Lähirakennus Oy | 4 | 477 657,0 | + | 0 | 0,0 | 0% |
| Vasmet Oy | 4 | 1 203 793,0 | + | 0 | 0,0 | 0% |
| Tampereen Graniitti Oy | 4 | 1 325 212,0 | + | 0 | 0,0 | 0% |
| Ossinkallio Oy | 4 | 738 796,0 | + | 0 | 0,0 | 0% |
| Teräsasennus Toivonen Oy | 4 | 790 325,0 | + | 0 | 0,0 | 0% |
| San-Meta Oy | 4 | 862 037,0 | + | 0 | 0,0 | 0% |
| Skanska Talonrakennus Oy | 4 | 496 248,8 | + | 6 | 320 867,5 | 65% |
| Vuorisen Konepaja Oy | 4 | 676 356,0 | + | 0 | 0,0 | 0% |
| Vantaan Metallit Oy | 4 | 1 082 480,0 | + | 0 | 0,0 | 0% |
| BasWare E invoices Oy | 3 | 540 219,0 | + | 0 | 0,0 | 0% |
| Digia Finland Oy | 3 | 739 500,0 | + | 1 | 282 000,0 | 38% |
| Tarvasjoen Teräsovi Oy | 3 | 830 578,0 | + | 0 | 0,0 | 0% |
| Coronaria Media Oy | 3 | 239 616,0 | + | 0 | 0,0 | 0% |
| Liehunen Oy | 3 | 249 679,0 | + | 0 | 0,0 | 0% |
| Amadeus Finland Oy | 3 | 347 804,0 | + | 0 | 0,0 | 0% |
| Turun Teräsasennus Ky | 3 | 379 811,0 | + | 0 | 0,0 | 0% |
| Steel Vision Oy | 3 | 612 771,0 | + | 0 | 0,0 | 0% |
| Suomen Teräsrätilä STR Oy | 3 | 632 680,0 | + | 0 | 0,0 | 0% |
| Terimasteel Oy | 3 | 854 448,0 | + | 0 | 0,0 | 0% |
| ST-Huolto Oy | 3 | 659 975,0 | + | 0 | 0,0 | 0% |
| TR-Meka Oy | 3 | 804 501,0 | + | 0 | 0,0 | 0% |
| TM-Teräs Oy | 3 | 873 156,0 | + | 0 | 0,0 | 0% |
| WestWelding Oy | 3 | 882 973,0 | + | 0 | 0,0 | 0% |
| Steel Master Finland Oy | 3 | 933 652,0 | + | 0 | 0,0 | 0% |
| KB-Rakennus Oy | 3 | 969 635,0 | + | 0 | 0,0 | 0% |
| Yhteensä | 416 | 80 437 975,5 | + | 28 | 1 704 771,3 | 2% |

Tarjoukset (aikajaksoin)

Tarjoukset - ja asiakasmäärät

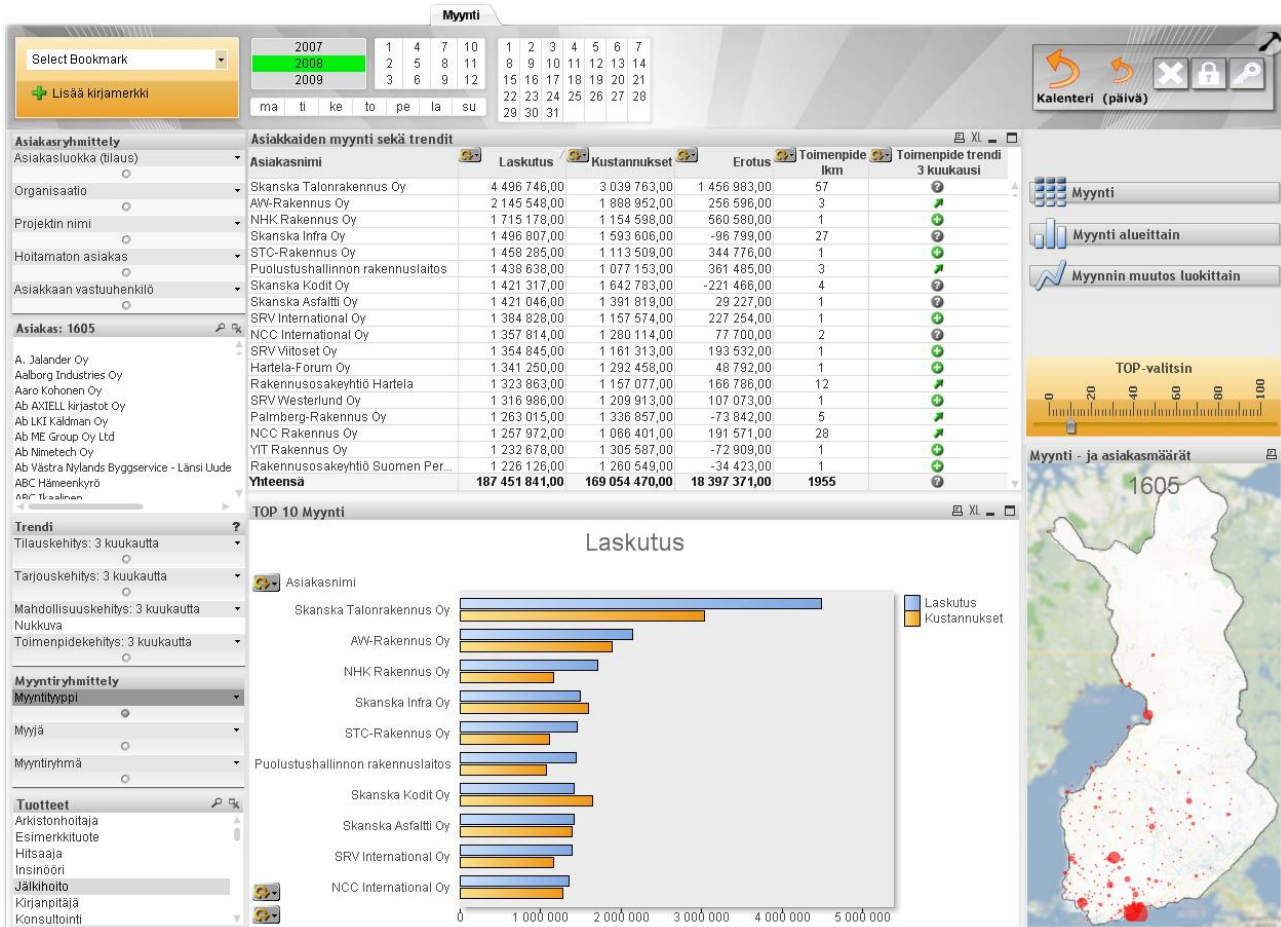
Tehtyjä tarjouksia voidaan mitata eri tasoilla (asiakkuudet, tuotteet, henkilöt jne). Tarjouskannan ja tilauskannan välistä korrelaatiota voidaan tutkia eri näkökulmista.

Tilaus-näkymä



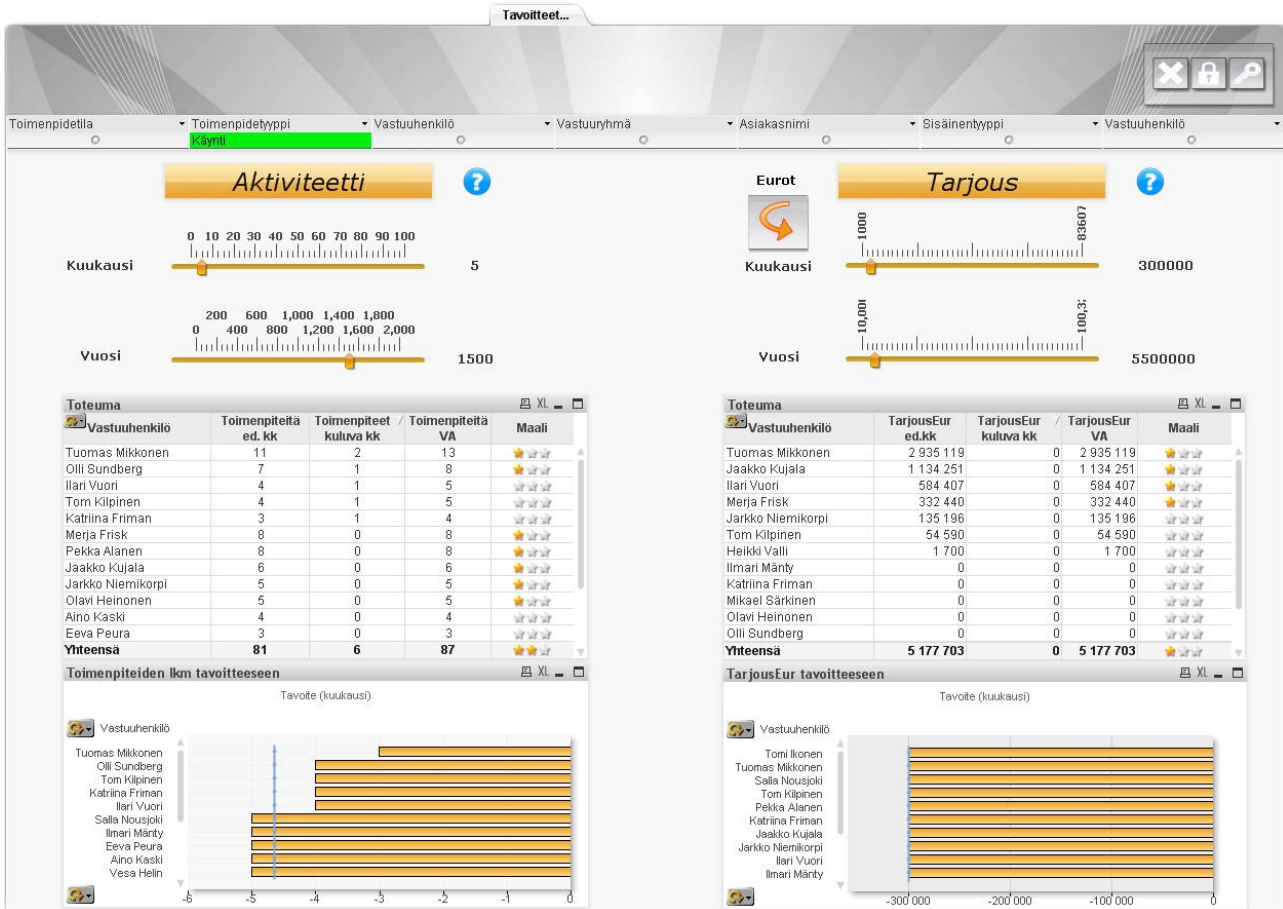
Järjestelmään syntyneitä tilauksia voidaan dynaamisesti pyöritellä eri dimensioilla ja eri mittareilla. Käyttäjä voi helposti poimia analysoitavaksi suurimmat ns. TOP asiakkaat/tuotteet jne.

Myynti-näkymä



Myyntin toteumaa voidaan tutkia eri aikajaksoilla verrattuna eri dimensioihin ja alueisiin. Mittareina voi toimia mikä tahansa myyntilukemakenttä. Myyntin ja toimenpiteiden lukumäärän välistä korrelaatiota voidaan helposti analysoida.

Tavoitteet-näkymä



Tavoitteet-näkymässä voidaan asettaa dynaamisesti liikuttamalla liukuvalitsinta halutut tavoitteet toimenpiteissä ja tarjouksissa. Toteuma voidaan helposti nähdä graafisista näkymistä.